



Una collezione dal forte carattere metropolitano, in quattro colori basic dai toni neutri che esprimono tutta la matericità del cemento.

Decoro bicolore e mosaico esagona arricchiscono l'essenzialità della serie amplificandone le potenzialità progettuali.

il rigore dello stile.

STRIKING YET SIMPLE STYLE.

A collection marked by a strong metropolitan flair, in four basic colours with neutral shades that express all the textured appeal of concrete.

Two-tone décor and hexagon mosaics embellish the elemental beauty of this series, enhancing its design potential.

LA RIGUEUR DU STYLE.

Une collection au caractère fortement métropolitain, dans quatre colori base aux tonalités neutres qui expriment toute la qualité liée à la matière du ciment.

Décor bicolore et mosaïque hexagonale enrichissent la beauté essentielle de la série, tout en rehaussant son potentiel conceptuel.

MARKANTER STIL.

Eine Kollektion mit metropolitisch anmutendem Charakter, in vier Grundfarben mit neutralen Tönen, bei denen der ganze Materialcharakter von Zement zum Ausdruck kommt.

Zweifarbiges Dekor und Sechseck-Mosaik bereichern die natürliche Schönheit der Serie und verstärken das Designpotenzial.

Concrete



INDOOR



3



Dank
INDOOR

Greige

INDOOR





White
INDOOR



Coat INDOOR

7

CONCRETE

Gres porcellanato smaltato
Glazed porcelain tiles
Carreaux de porcelain émaillé
Glasiertes Feinsteinzeug

SPESSORE
THICKNESS  9,5 MM




PEI
IV

C (A+B+C)
DIN 51097

R9
DIN 51130

lieve
light




white



greige

FORMATI SIZES



60x60
24"x24"


WHITE **6060CON001**
GREIGE **6060CON002**
COAL **6060CON003**
DARK **6060CON004**



30x60
12"x24"

3060CON001
3060CON002
3060CON003
3060CON004

MOSAICO
SU RETE
TESSERE
5x5 - 2"x2"



30x30
12"x12"

3030CON011
(White/Greige)
3030CON012
(Coal/Dark)

CONCRETE
ESAGONA
MIX



30x30
12"x12"

3030CON010

coal

dark

PEZZI SPECIALI
SPECIAL PIECES

BATTISCOPIA



7,5x60
3"x24"

WHITE **7560CON001**
GREIGE **7560CON002**
COAL **7560CON003**
DARK **7560CON004**

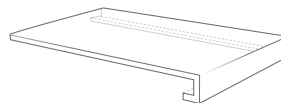
GRADINO LINEARE
COSTA RETTA



30x60x3,2x3
12"x24"x1"x1.2"

3060CON101
3060CON102
3060CON103
3060CON104

GRADINO ANGOLARE
COSTA RETTA (SX/DX)



30x60x3,2x3
12"x24"x1"x1.2"

3060CON201
3060CON202
3060CON203
3060CON204

NOTE
NOTES

Si consiglia una posa con
2-3 mm di fuga.






We recommend installation
with a joint of 2-3 mm.

Nous recommandons de faire
installer au moins 2-3 mm de vol.

Wir empfehlen die Verlegung mit
Fuge von mindestens 2-3 mm.

CARATTERISTICHE TECNICHE

Technical features
Caracteristiques techniques
Technische eigenschaften

	CARATTERISTICA TECNICA TECHNICAL CHARACTERISTIC CARACTÉRISTIQUE TECHNIQUE TECHNISCHE EIGENSCHAFT	NORMA STANDARD NORM NORME	VOLORE RICHIESTO VALUE REQUIRED VALEUR REQUISE GEFORDERTER WERT	VALORE VALUE VALEUR WERT
	Assorbimento d'acqua Water absorption Absorption d'eau Wasseraufnahme	EN ISO 10545-3	0,5%	Conforme Conforms
	Resistenza alle macchie (classi 1-5) Blots resistance (classes 1-5) Résistance aux taches (classes 1-5) Fleckenbeständigkeit (klasse 1-5)	EN ISO 10545-14	3	5
	Resistenza alla flessione Bending strength Résistance à la flexion Mechanischer Widerstand	EN ISO 10545-4	35 N/mm ²	Conforme Conforms
	Resistenza allo scivolamento Slip resistance Résistance aux glissances Rutschhemmung	metodo method B.C.R.A.	$\mu \geq 0,40$	dry: μ 0,47 wet: μ 0,57
	Resistenza al gelo Frost resistance Resistance au gel Frostbeständigkeit	EN ISO 10545-12	Nessuna alterazione No change Aucune altération Keine Änderung	Conforme Conforms

IMBALLI E PESI

Packing & weight
Emballages et poids
Verpackungen un Gewichte

SIZE	÷	PZ	BOX		PALLET		
			MQ	KG	BOX	MQ.	KG
60x60 - 24"x24"	9,5	3	1,08	22,35	40	43,20	914
30x60 - 12"x24"	9,5	6	1,08	21,00	40	43,20	860

CULLA & CARTELLE
PORTACAMPIONI



Concrete
I N D O O R



www.ceramicavalsecchia.it