



think fusion*

SOLIDO, VERSATILE E RESISTENTE, FUSION TRASPORTA IL CARATTERE DEL LEGNO NELLA QUALITÀ TECNICA DEL GRES.

LE TONALITÀ PROFONDE SONO ARRICHITE DALL'AMPIA STONALIZZAZIONE CROMATICA IN UN ALTERNARSI DI CHIARO/SCURO TUTTO NATURALE.

UNO STILE INNOVATIVO MA ALLO STESSO TEMPO ACCOGLIENTE E TRADIZIONALE PER PERSONALIZZARE IN MANIERA CREATIVA E ACCATTIVANTE.

02

SOLID, VERSATILE AND DURABLE.

Fusion combines the character of wood with the technical quality of the porcelain stoneware.

The deep shades are enhanced by the extensive chromatic variation in an alternation of natural light and dark tones.

Innovative style, at the same time cozy and traditional to customize any setting in a creative and charming way.

SOLIDE, POLYVALENT, RÉSISTANT.

Fusion combine le caractère du bois avec la qualité technique du grès cérame.

Les tons profonds sont rehaussées par la grande variation chromatique dans une alternance de clair et foncé tout naturel.

Style innovateur, dans le même temps traditionnelle et agréable de personnaliser tout type d'environnement d'une manière créative et fascinante.

SOLIDE, VIELSEITIG, WIDERSTANDSFÄHIG.

Fusion verbindet den Charakter von Holz mit der technischen Qualität des Feinsteinzeug.

die tiefen Nuancen werden durch die breite Variation von Farben verbessert, in einem Wechsel von hellen und dunklen natürlichen.

eine innovative Stil, aber gleichzeitig gemütlich und traditionell, zu jedem Raum in einer kreativen und faszinierenden.

Ceramica Valsecchia




White
fusion*
1560FSN001
15x60 - 6"x24"







fog
fusion*
1560CTG006
15x60 - 6"x24"







Taupo
fusion*
1560FSN004
15x60 - 6"x24"





Beige
fusion*
1560FSN002
15x60 - 6"x24"



fusion

SPESORE / THICKNESS
8,5 MM

10



1560FSN001
FUSION WHITE
15x60 - 6"x24"



1560FSN002
FUSION BEIGE
15x60 - 6"x24"



1560FSN003
FUSION GREY
15x60 - 6"x24"



1560FSN004
FUSION TAUPE
15x60 - 6"x24"




1560FSN005
FUSION FOG
15x60 - 6"x24"

* PEZZI SPECIALI SPECIAL PIECES



BATTISCOPIA
7,5x60 - 3"x24"


7560FSN001 WHITE
7560FSN002 BEIGE
7560FSN003 GREY
7560FSN004 TAUPE
7560FSN005 FOG



GRADONE
16,5x60 - 6"x24"

1660FSN101 WHITE
1660FSN102 BEIGE
1660FSN103 GREY
1660FSN104 TAUPE
1660FSN105 FOG

* POSA CONSIGLIATA RECOMMEND LAYING POSE RECOMMANDÉE EMPFOHLEN VERLEGUNG



NOTE / NOTES

Si consiglia una posa con 2-3 mm di fuga.

We recommend installation with a joint of 2-3 mm.

Nous recommandons de faire installer au moins 2-3 mm de vol.

Wir empfehlen die Verlegung mit Fuge von mindestens 2-3 mm.

caratteristiche tecniche

TECHNICAL FEATURES

CARACTERISTIQUES TECHNIQUES

TECHNISCHE EIGENSCHAFTEN



DIN 51130

PEI IV-V

Naturale
Natural

DIN 51097

C (A+B+D)

sostanziale
substantial

VARIATIONS

sostanziale
substantial

	CARATTERISTICA TECNICA TECHNICAL CHARACTERISTIC CARACTÉRISTIQUE TECHNIQUE TECHNISCHE EIGENSCHAFT	NORMA STANDARD NORM NORME	VOLORE RICHIESTO VALUE REQUIRED VALEUR REQUISE GEFORDERTER WERT	VALORE VALUE VALEUR WERT
	Assorbimento d'acqua Water absorption Absorption d'eau Wasseraufnahme	EN ISO 10545-3	0,5%	Conforme Conforms
	Resistenza alle macchie (classi 1-5) Blots resistance (classes 1-5) Résistance aux taches (classes 1-5) Fleckenbeständigkeit (klasse 1-5)	EN ISO 10545-14	3	5
	Resistenza alla flessione Bending strength Résistance à la flexion Mechanischer Widerstand	EN ISO 10545-4	35 N/mm²	Conforme Conforms
	Resistenza allo scivolamento Slip resistance Résistance aux glissances Rutschhemmung	metodo method B.C.R.A.	$\mu \geq 0,40$	dry: $\mu 0,63$ wet: $\mu 0,61$
	Resistenza al gelo Frost resistance Résistance au gel Frostbeständigkeit	EN ISO 10545-12	Nessuna alterazione No change Aucune altération Keine Änderung	Conforme Conforms



11

IMBALLI E PESI PACKING AND WEIGHT

		Pz. x Box	Mq x Box	Kg x Box	Box x Pall.	Mq x Pall.	Kg x Pall.
15x60 - 6"x24"	8,5	16	1,44	23,20	40	57,60	943

Ceramica Valsecchia



www.ceramicavalsecchia.it