

RECOVER

ESSENTIAL LOOK



Valsecchia
CERAMICA

RECOVER



Non convenzionale, affascina con il suo carattere deciso e si presta a contaminazioni inaspettate. L'effetto cemento nelle sue imperfezioni ricreate ad hoc si fa interprete di spazi abitativi in e outdoor dallo stile vissuto e minimalista in perfetta continuità. Un mix che ritrova la sua essenza su una superficie morbida, in equilibrio tra matericità e varietà cromatiche, presentato anche nel nuovo formato 80x80.

L'industrial dall'anima vintage

AN INDUSTRIAL LOOK WITH A VINTAGE SPIRIT

Unconventional, with a bold identity always sure to turn heads, it can be used to create unexpected contaminations.

Its blemishes are recreated purposely to generate a look resembling real concrete that blends in seamlessly with all kinds of indoor and outdoor residential spaces, imbuing them with a lived-in yet minimalist vibe.

A mix that comes into its own on a soft surface, in a balance between texture and a variety of colours, also presented in the new 80x80 size.

LE STYLE INDUSTRIEL À L'ÂME VINTAGE

Non conventionnel, il fascine grâce à son caractère décidé et se prête à des contaminations inattendues.

L'effet ciment avec ses imperfections recréées ad hoc interprète des espaces intérieurs et extérieurs au style vécu et minimaliste parfaitement assorti.


Une combinaison qui retrouve son essence sur une surface souple, en équilibre entre matière et variétés chromatiques, disponible également dans le nouveau format 80x80.

INDUSTRIAL LOOK MIT VINTAGECHARAKTER

Unkonventionell fasziniert dieser Look mit seiner Klarheit und bietet Möglichkeiten, unerwartete Kontaminierungen zu erzeugen.

Der Beton-Effekt mit seinen beabsichtigten optischen Makeln fügt sich perfekt in Wohn- und Outdoorbereiche ein und verleiht diesen einen gelebten und minimalistischen Stil.

Ein Mix, dessen Essenz sich in einer weichen Oberfläche, in perfekter Ausgewogenheit von Oberflächenbeschaffenheit und Farbvielfalt, wiederfindet, präsentiert sich auch im neuen Format 80x80.



GREY





GREY
IN/OUT

FLOOR TILE

8080RCV504 **RECOVER GREY** 80x80 31¹/₂"x31¹/₂"

3060RCV704 **RECOVER GREY ANTISLIP** 30x60 14"x24"

WALL TILE

2020CEM003 **CEMENTINA MIX COLOR** 20x20 8"x8"



MOSAICO
ROMBI 3D

MIX COLD

3030RCV010 **RECOVER MOSAICO ROMBI 3D MIXCOLD** 30x30 12"x12"

WHITE



8080RCV501 **RECOVER WHITE** 80x80 31¹/₂"x31¹/₂"





BEIGE
TAUPE



WALL TILE
6012RCV502 **RECOVER BEIGE** 60x120 24"x48"

FLOOR TILE
6060RCV503 **RECOVER TAUPE** 60x60 24"x24^{1/2}"



8080RCV505 **RECOVER DARK** 80x80 31¹/₂"x31¹/₂"



D A R K



RECOVER

SPESSORE 9,5 MM
THICKNESS 10,0 MM



Gres porcellanato smaltato
Glazed porcelain tiles
Carreaux de porcelain émaillé
Glasiertes feinsteinzeug

colori & finiture

COLOURS AND FINISHES
COULEURS ET FINITIONS
FARBEN UND FINISHS

white

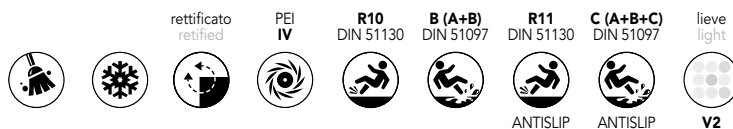


grey



dark





beige



taupe



PESO, COLORI E MISURE SONO SOGGETTI ALLE INEVITABILI VARIAZIONI TIPICHE DEL PROCESSO DI COTTURA DELLA CERAMICA. I COLORI SI AVVICINANO IL PIÙ POSSIBILE A QUELLI REALI NEI LIMITI CONSENTITI DAI PROCESSI DI STAMPA. // Weight, colours and dimensions are subject to the inevitable variations typical of the ceramic firing process. The colours are as close as possible to the actual colours, within the limits allowed by the printing process. // Les poids, les couleurs et les dimensions sont assujettis aux variations typiques du processus de cuisson de la céramique. Les couleurs sont très proches des teintes naturelles, dans les limites admises par les processus d'impression. // Gewicht, Farben und Abmessungen unterliegen den unvermeidlichen Veränderungen, die für den Brennvorgang von Keramikprodukten typisch sind. Die Farbtöne entsprechen weitestmöglich den realen Farben, soweit der Druckvorgang dies zuläßt.

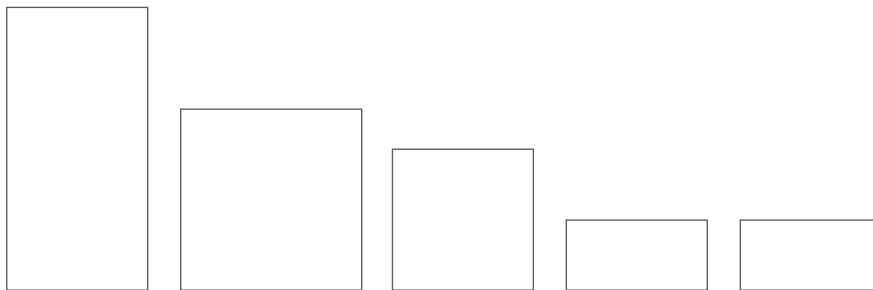
RECOVER

SPESSORE
THICKNESS  9,5 MM
10,0 MM

Gres porcellanato smaltato
Glazed porcelain tiles
Carreaux de porcelain émaillé
Glasiertes Feinsteinzeug

formati & pezzi speciali

SIZES & SPECIAL PIECES
FORMATS ET PIÈCES SPÉCIALES
FLIESENFORMATE UND FORMTEILE



FORMATI SIZES	60x120 24"x48"	80x80 31 ^{1/2} "x31 ^{1/2} "	60x60 24"x24"	30x60 12"x24"	30x60 12"x24"
------------------	--------------------------	---	-------------------------	-------------------------	-------------------------

COLORS	RETT.	RETT.	RETT.	RETT.	ANTISLIP
WHITE	6012RCV501	8080RCV501	6060RCV501	3060RCV501	3060RCV701
BEIGE	6012RCV502	8080RCV502	6060RCV502	3060RCV502	3060RCV702
TAUPE	6012RCV503	8080RCV503	6060RCV503	3060RCV503	3060RCV703
GREY	6012RCV504	8080RCV504	6060RCV504	3060RCV504	3060RCV704
DARK	6012RCV505	8080RCV505	6060RCV505	3060RCV505	3060RCV705

Si consiglia una posa con 2-3 mm di fuga.

We recommend installation with a joint of 2-3 mm.

Nous recommandons de faire installer au moins 2-3 mm de vol.

Wir empfehlen die Verlegung mit Fuge von mindestens 2-3 mm.



5x5 - 2"x2"
30x30
12"x12"



ESAGONA
30x30
12"x12"



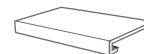
ROMBI 3D
30x30
12"x12"

DECORI
DECORS

COLORS	MOSAICI SU RETE / MESH MOUNTED MOSAICS		
WHITE	3030RCV101	3030RCV011	3030RCV010 mix cold
BEIGE	3030RCV102	3030RCV012	
TAUPE	3030RCV103	3030RCV013	3030RCV020 mix warm
GREY	3030RCV104	3030RCV014	
DARK	3030RCV105	3030RCV015	



BATTISCOPA
7,5x60
3"x24"








GRADINO LINEARE
COSTA RETTA
30x120x3,2x3
12"x48"x1.2"x1"

PEZZI
SPECIALI
SPECIAL PIECES

COLORS		
WHITE	7560RCV001	3012RCV101
BEIGE	7560RCV002	3012RCV102
TAUPE	7560RCV003	3012RCV103
GREY	7560RCV004	3012RCV104
DARK	7560RCV005	3012RCV105

CARATTERISTICHE TECNICHE

Technical features
Caracteristiques techniques
Technische eigenschaften

	CARATTERISTICA TECNICA TECHNICAL CHARACTERISTIC CARACTÉRISTIQUE TECHNIQUE TECHNISCHE EIGENSCHAFT	NORMA STANDARD NORM NORME	VALORE RICHIESTO VALUE VALEUR REQUISE GEFORDERTER WERT	VALORE VALUE VALEUR WERT
	Assorbimento d'acqua Water absorption Absorption d'eau Wasseraufnahme	EN ISO 10545-3	0,5%	Conforme Conforms
	Resistenza alle macchie (classi 1-5) Blots resistance (classes 1-5) Résistance aux taches (classes 1-5) Fleckenbeständigkeit (klasse 1-5)	EN ISO 10545-14	3	5
	Resistenza alla flessione Bending strength Résistance à la flexion Mechanischer Widerstand	EN ISO 10545-4	35 N/mm ²	Conforme Conforms
	Resistenza allo scivolamento Slip resistance Résistance aux glissances Rutschhemmung	metodo method B.C.R.A.	$\mu \geq 0,40$	Conforme Conforms
	Resistenza al gelo Frost resistance Résistance au gel Frostbeständigkeit	EN ISO 10545-12	Nessuna alterazione No change Aucune altération Keine Änderung	Conforme Conforms

IMBALLI E PESI

Packing & weight
Emballages et poids
Verpackungen un Gewichte

SIZE	±	BOX			PALLET		
		PZ	MQ	KG	BOX	MQ.	KG
60x120 - 24"x48" rett.	10,0	2	1,44	30,50	36	51,84	1110
80x80 - 31 ^{1/2} "x31 ^{1/2} " rett.	10,0	2	1,28	28,00	40	51,20	1130
60x60 - 24"x24" rett.	9,5	3	1,08	22,60	40	43,20	920
30x60 - 12"x24" rett.	9,5	6	1,08	23,40	48	51,84	1100
30x60 - 12"x24" antislip	9,5	6	1,08	21,00	40	43,20	860

MERCHANDISING





www.ceramicavalsecchia.it