



Personalità incisiva, capace di contaminare ogni stile tra design e vintage, questa è l'anima della serie Lignum.

5 declinazioni cromatiche dalla forte variabilità caratterizzano una superficie leggermente strutturata, dove l'alternanza delle venature e la ricercatezza grafica conferiscono sensazioni tipiche del legno vissuto.

Il formato a spina ungherese, consente di creare nuove geometrie compositive per ambienti capaci di distinguersi.

armonia dei contrasti

HARMONY OF CONTRASTS

A bold personality, capable of contaminating all styles combining design and vintage, this is the soul of the Lignum range.

5 colour versions with a strong variability distinguish a lightly structured surface, where the alternating vein patterns and the sophisticated graphics lend it the typical feelings of worn wood.

The Hungarian point pattern makes it possible to create new geometric compositions for settings designed to stand out from the rest.

HARMONIE DE CONTRASTES

Une personnalité incisive, capable de contaminer tout style entre design et style d'époque, voici l'âme de la série Lignum.

5 déclinaisons chromatiques d'une forte variabilité caractérisent une surface légèrement structurée, où l'alternance des veinures et le raffinement graphique confèrent des sensations typiques du bois vécu.

Le format en point de Hongrie permet de créer de nouvelles géométries de composition pour des ambiances capables de se distinguer.

HARMONIE DER KONTRASTE

Eine einprägsame Persönlichkeit, die allen Stilrichtungen von Design bis Vintage innewohnt: Das ist die Seele der Lignum Serie.

5 starke Farbvarianten kennzeichnen die leicht strukturierte Oberfläche, der Maserungen und anspruchsvolle Grafiken das typische Gefühl von Holz im Vintage-Look verleihen.

Durch das Muster in Ungarischer-Punkte-Optik entstehen neue geometrische Kompositionen für bemerkenswerte und außergewöhnliche Ambiente.



WALL TILE
3060CON002
CONCRETE GREIGE
30x60 12"x24"



FLOOR TILE
1059LGN015 / 1059LGN025
SPINA UNGHERESE SX/DX RETT.
10x59 6"x23 1/4"

Blend





FLOOR TILE

1060LGN001
LIGNUM ICE RETT.
10x60 6"x24"

1059LGN011 / 1059LGN021
SPINA UNGHERESE SX/DX RETT.
10x59 6"x23¹/₄"

Ice



Beige

FLOOR TILE

1060LGN002
LIGNUM BEIGE RETT.
10x60 6"x24"







WALL TILE
2020CEM003
CEMENTINA MIX COLOR
20x20 8"x8"



FLOOR TILE
1060LGN004
LIGNUM WENGÈ RETT.
10x60 6"x24"

Wengè





LIGNUM

Gres porcellanato smaltato
 Glazed porcelain tiles
 Carreaux de porcelain émaillé
 Glasiertes feinsteinzeug

SPESSORE
 THICKNESS  9,5 MM



rettificato
 rectified



PEI
 IV



A
 DIN 51097



R9
 DIN 51130



sostanziale
 substantial



ice



beige



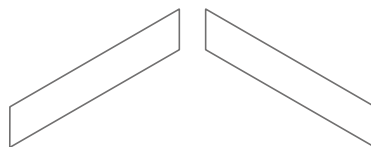
taupe

FORMATI SIZES



10x60 6"x24"
 RETT.

ICE **1060LGN001**
 BEIGE **1060LGN002**
 TAUPE **1060LGN003**
 WENGE' **1060LGN004**
 BLEND **1060LGN005**



10x59 6"x23^{1/4}"
 SPINA UNGHERESE
 SX - RETT. **1059LGN021**
1059LGN022
1059LGN023
1059LGN024
1059LGN025

10x59 6"x23^{1/4}"
 SPINA UNGHERESE
 DX - RETT. **1059LGN011**
1059LGN012
1059LGN013
1059LGN014
1059LGN015

PEZZI SPECIALI SPECIAL PIECES



7,5x60 3"x24"

ICE **7560LGN001**
 BEIGE **7560LGN002**
 TAUPE **7560LGN003**
 WENGE' **7560LGN004**
 BLEND **7560LGN005**

BATTISCOPA



wengè



blend

NOTE
NOTES

Si consiglia una posa con
2-3 mm di fuga.

We recommend installation
with a joint of 2-3 mm.

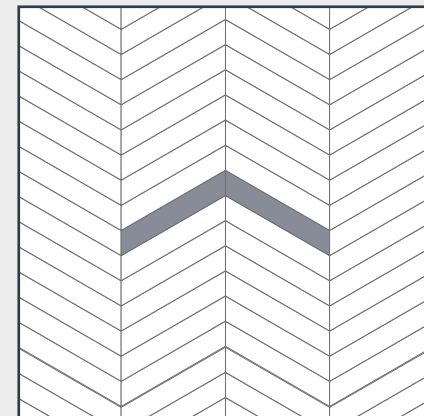
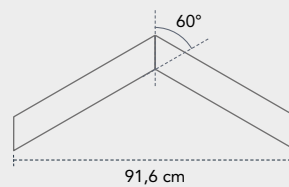
Nous recommandons de faire
installer au moins 2-3 mm de vol.

Wir empfehlen die Verlegung mit
Fuge von mindestens 2-3 mm.

POSA CONSIGLIATA
RECOMMENDED LAYING
POSE RECOMMANDÉE
EMPFOHLEN VERLEGUNG

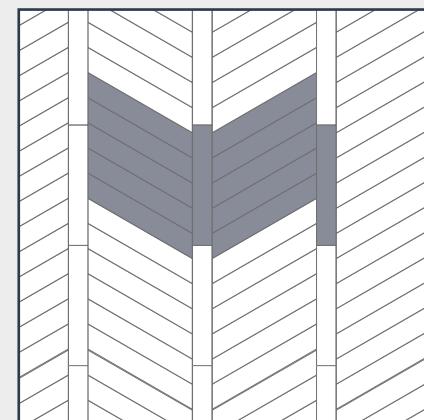


SPINA UNGHERESE
MODULO DX/SX



10x59 Spina ungherese sx/dx

100%

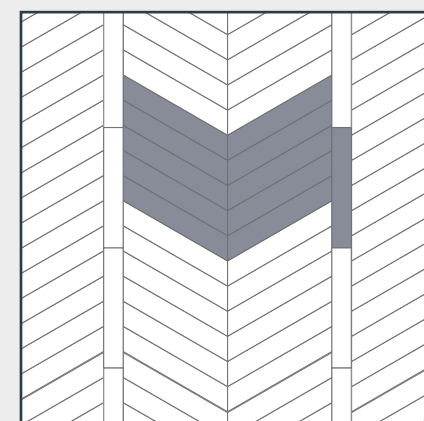


10x59 Spina ungherese sx/dx

83%

10x60

17%



10x59 Spina ungherese sx/dx






90%

10x60

10%

CARATTERISTICHE TECNICHE

Technical features
 Caracteristiques techniques
 Technische eigenschaften

	CARATTERISTICA TECNICA TECHNICAL CHARACTERISTIC CARACTÉRISTIQUE TECHNIQUE TECHNISCHE EIGENSCHAFT	NORMA STANDARD NORM NORME	VOLORE RICHiesto VALUE REQUIRED VALEUR REQUISE GEFORDERTER WERT	VALORE VALUE VALEUR WERT
	Assorbimento d'acqua Water absorption Absorption d'eau Wasseraufnahme	EN ISO 10545-3	0,5%	Conforme Conforms
	Resistenza alle macchie (classi 1-5) Blots resistance (classes 1-5) Résistance aux taches (classes 1-5) Fleckenbeständigkeit (klasse 1-5)	EN ISO 10545-14	3	5
	Resistenza alla flessione Bending strength Résistance à la flexion Mechanischer Widerstand	EN ISO 10545-4	35 N/mm ²	Conforme Conforms
	Resistenza allo scivolamento Slip resistance Résistance aux glissances Rutschhemmung	metodo method B.C.R.A.	$\mu \geq 0,40$	dry: μ 0,54 wet: μ 0,55
	Resistenza al gelo Frost resistance Résistance au gel Frostbeständigkeit	EN ISO 10545-12	Nessuna alterazione No change Aucune altération Keine Änderung	Conforme Conforms

IMBALLI E PESI

Packing & weight
 Emballages et poids
 Verpackungen un Gewichte

SIZE	÷	BOX			PALLET		
		PZ	MQ	KG	BOX	MQ.	KG
10x60 6"x24"	9,5	18	1,080	20,70	48	51,84	1013,60
10x59 6"x23 ^{1/4} " SPINA UNGHERESE	9,5	18	0,972	19,80	48	46,656	970,40

CULLA & CARTELLE
 PORTACAMPIONI



Lignum
INDOOR



www.ceramicavalsecchia.it