



La sapiente combinazione tra materie diverse crea una look esclusivo, dal fascino discreto.

Le superfici, che riproducono l'architettura naturale della pietra, la rendono protagonista nel design d'esterno più attuale.

**stile  
unico.**

### **UNIQUE STYLE.**

The skilful combination of different materials creates a unique look with a fair charm.

Surfaces, reproducing the natural architecture of the stone, make Lifestone series the latest player in the outdoor design.

### **LE STYLE UNIQUE.**

La combinaison habile de différents matériaux crée un look unique avec un charmes raffinés.

Les surfaces qui reproduisent l'architecture naturelle de la pierre font de la série Lifestone le protagoniste du design extérieur plus actuelles.

### **EINZIGARTIGEN ART.**

Die geschickte Kombination verschiedener Materialien schafft einen einzigartigen Look mit einem eleganten Charme.

Oberflächen, die natürliche Architektur des Steines reproduzieren, machen die Serie Life die neueste Player im Outdoor-Design.



GREY COLOR



L I F E S T O N E



# Dark grey

OUTDOOR

▶




















# LIFESTONE

Gres porcellanato smaltato  
Glazed porcelain tiles  
Carreaux de porcelain émaillé  
Glasiertes feinsteinzeug

SPESSORE  
THICKNESS  8,5 MM  
9,5 MM



PEI  
IV



C (A+B+C)  
DIN 51097



R10  
DIN 51130



sostanziale  
substantial



grey



cream

FORMATI  
SIZES



**30x60** - 12"x24"  
± 9,5 mm



**20x40** - 8"x16"  
± 8,5 mm

GREY  
CREAM  
DARKGREY

**3060LFS001**  
**3060LFS002**  
**3060LFS003**

**2040LFS001**  
**2040LFS002**  
**2040LFS003**





**NOTE**  
NOTES

Si consiglia una posa con 2-3 mm di fuga.

We recommend installation with a joint of 2-3 mm.

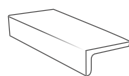
Nous recommandons de faire installer au moins 2-3 mm de vol.

Wir empfehlen die Verlegung mit Fuge von mindestens 2-3 mm.

**BATTISCOPIA**

**ELEMENTO  
CONTINUATIVO  
ELLE**

**PEZZI SPECIALI**  
SPECIAL PIECES



**9,5x40**  
4"x16"

**15x30x3,6**  
6"x12"x1.4






GREY  
CREAM  
DARK GREY

**9540LFS001**  
**9540LFS002**  
**9540LFS003**

**1530LFS101**  
**1530LFS102**  
**1530LFS103**

# CARATTERISTICHE TECNICHE

Technical features  
 Caracteristiques techniques  
 Technische eigenschaften

	CARATTERISTICA TECNICA TECHNICAL CHARACTERISTIC CARACTÉRISTIQUE TECHNIQUE TECHNISCHE EIGENSCHAFT	NORMA STANDARD NORM NORME	VOLORE RICHIESTO VALUE REQUIRED VALEUR REQUISE GEFORDERTER WERT	VALORE VALUE VALEUR WERT
	Assorbimento d'acqua Water absorption Absorption d'eau Wasseraufnahme	EN ISO 10545-3	0,5%	Conforme Conforms
	Resistenza alle macchie (classi 1-5) Blots resistance (classes 1-5) Résistance aux taches (classes 1-5) Fleckenbeständigkeit (klasse 1-5)	EN ISO 10545-14	3	5
	Resistenza alla flessione Bending strength Résistance à la flexion Mechanischer Widerstand	EN ISO 10545-4	35 N/mm <sup>2</sup>	Conforme Conforms
	Resistenza allo scivolamento Slip resistance Résistance aux glissances Rutschhemmung	metodo method B.C.R.A.	$\mu \geq 0,40$	dry: $\mu$ 0,72 wet: $\mu$ 0,75
	Resistenza al gelo Frost resistance Résistance au gel Frostbeständigkeit	EN ISO 10545-12	Nessuna alterazione No change Aucune altération Keine Änderung	Conforme Conforms

## IMBALLI E PESI

Packing & weight  
 Emballages et poids  
 Verpackungen un Gewichte

SIZE	÷	BOX			PALLET		
		PZ	MQ	KG	BOX	MQ.	KG
30x60 - 12"x24"	9,5	6	1,08	23,00	40	43,20	940
20x40 - 8"x16"	8,5	15	1,20	21,00	64	76,80	1360

## CARTELLE PORTACAMPIONI





*Lifestone*  
OUTDOOR



[www.ceramicavalsecchia.it](http://www.ceramicavalsecchia.it)

