

CAPITAL

STONE LOOK



Valsecchia
CERAMICA

Quattro colori neutri esaltano l'eleganza dell'effetto pietra/cemento per pavimenti e rivestimenti hi-tech dal look minimal.

Una grafica ispirata alla profondità della materia naturale sviluppata in diversi formati e diverse finiture per valorizzare ogni tipo di ambiente, offrendo la possibilità di continuità stilistica grazie alla versione outdoor.

CAPITAL



funzionalità natural chic

NATURAL CHIC FUNCTIONALITY

Four neutral colours enhance the elegance of the stone/concrete effect for hi-tech floor and wall tiles with a minimal look.

A graphic inspired by the depth of the natural material developed in different sizes and different finishes to enhance any type of environment, offering the possibility of stylistic continuity thanks to the outdoor version.

FONCTIONNALITÉ NATURAL CHIC

Quatre couleurs naturels rehaussent l'élégance de l'effet pierre/béton pour des carreaux de sol et de mur hi-tech avec un look minimaliste.

Un design graphique inspiré par la profondeur du matériel naturel, développé dans différents formats et différentes finitions pour mettre en valeur chaque type d'espace, en offrant la possibilité d'une continuité stylistique grâce à la version pour l'extérieur

NATÜRLICHE SCHICKE FUNKTIONALITÄT

Vier neutrale Farben unterstreichen die Eleganz des Stein-/Betoneffekts für Hightech-Boden- und Wandfliesen mit minimalistischem Look.

Ein grafisches Design, das von der Tiefe des natürlichen Materials inspiriert ist und in verschiedenen Formaten und Ausführungen entwickelt wurde, um jede Art von Umgebung zu verschönern, und das dank der Version für den Außenbereich die Möglichkeit einer stilistischen Kontinuität bietet.

CLAY

3060CPT003 **CAPITAL CLAY**
30x60 - 12"x24"

FLOOR TILE
6060CPT003 **CAPITAL CLAY**
60x60 - 24"x24"





6060CPT002
CAPITAL SAND
60x60 - 24"x24"

SAND



1515CPT002 **CAPITAL SAND** 15x15 - 6"x6"

CAPITAL ICE

FLOOR TILE
6060CPT001
CAPITAL ICE
60x60 - 24" x 24"





WALL TILE
3060CPT001
CAPITAL ICE
30x60 - 12"x24"

FLOOR TILE
6060CPT004
CAPITAL SILVER
60x60 - 24"x24"





1530CPT704
CAPITAL SILVER ANTISLIP
15x30 - 6"x12"

WALL TILE

1530CPT003
CAPITAL CLAY
15x30 - 6" x12"

6060CPT003
CAPITAL CLAY
60x60 - 24" x24"

CAPITAL
CLAY

FLOOR TILE

3060CPT703
CAPITAL CLAY ANTISLIP
30x60 - 12" x24"

SWIMMING SEA
1530TRO002
TROPICAL EMERALD
15x30 - 6" x12"

3030TRO102
TROPICAL EMERALD MOSAIC
5x5 - 2" x2" / 30x30 - 12" x12"





Sea
Hotel and Spa

CAPITAL

SPESSORE
THICKNESS  8,5 MM
9,5 MM

Gres porcellanato smaltato
Glazed porcelain tiles
Carreaux de porcelain émaillé
Glasiertes feinsteinzeug

colori & finiture

COLOURS AND FINISHES
COULEURS ET FINITIONS
FARBEN UND FINISHS

ice

sand

clay

silver



PESO, COLORI E MISURE SONO SOGGETTI ALLE INEVITABILI VARIAZIONI TIPICHE DEL PROCESSO DI COTTURA DELLA CERAMICA. I COLORI SI AVVICINANO IL PIÙ POSSIBILE A QUELLI REALI NEI LIMITI CONSENTITI DAI PROCESSI DI STAMPA.

// Weight, colours and dimensions are subject to the inevitable variations typical of the ceramic firing process. The colours are as close as possible to the actual colours, within the limits allowed by the printing process.


// Les poids, les couleurs et les dimensions sont assujettis aux variations typiques du processus de cuisson de la céramique. Les couleurs sont très proches des teintes naturelles, dans les limites admises par les processus d'impression.

// Gewicht, Farben und Abmessungen unterliegen den unvermeidlichen Veränderungen, die für den Brennvorgang von Keramikprodukten typisch sind. Die Farbtöne entsprechen weitestmöglich den realen Farben, soweit der Druckvorgang dies zuläßt.

formati & pezzi speciali

SIZES & SPECIAL PIECES
 FORMATS ET PIÈCES SPÉCIALES
 FLIESENFORMATE UND FORMTEILE

CAPITAL



FORMATI
SIZES



60x60 24"x24"



30x60 12"x24"



30x30 12"x12"



15x30 6"x12"



15x15 6"x6"

COLORS	NAT $\frac{1}{16}$ 9,5	NAT $\frac{1}{16}$ 9,5	NAT $\frac{1}{16}$ 9,5	NAT $\frac{1}{16}$ 8,5	NAT $\frac{1}{16}$ 8,5
ICE	6060CPT001	3060CPT001	3030CPT001	1530CPT001	1515CPT001
SAND	6060CPT002	3060CPT002	3030CPT002	1530CPT002	1515CPT002
CLAY	6060CPT003	3060CPT003	3030CPT003	1530CPT003	1515CPT003
SILVER	6060CPT004	3060CPT004	3030CPT004	1530CPT004	1515CPT004



FORMATI
SIZES



30x60 12"x24"



15x30 6"x12"



15x15 6"x6"

COLORS	ANTISLIP $\frac{1}{16}$ 9,5	ANTISLIP $\frac{1}{16}$ 8,5	ANTISLIP $\frac{1}{16}$ 8,5
ICE	3060CPT701	1530CPT701	1515CPT701
SAND	3060CPT702	1530CPT702	1515CPT702
CLAY	3060CPT703	1530CPT703	1515CPT703
SILVER	3060CPT704	1530CPT704	1515CPT704

Si consiglia una posa con
2-3 mm di fuga.

We recommend installation
with a joint of 2-3 mm.

Nous recommandons de faire
installer au moins 2-3 mm de vol.

Wir empfehlen die Verlegung mit
Fuge von mindestens 2-3 mm.



PZ SPECIALI
SPECIAL PIECES

5x5 - 2"x2"
30x30 12"x12"



BATTISCOPA
7,5x60 3"x24"



GRADINO LINEARE C/RETTA
30x60x3,2x3 12"x24"x1.2"x1"








ELEMENTO ELLE MONOLITICO
15x30x3,6 6"x12"x1.4"

COLORS	MOSAICI SU RETE MESH MOUNTED MOSAICS			ANTISLIP $\frac{1}{16}$ 9,5
ICE	3030CPT101	7560CPT001	3060CPT101	1530CPT101
SAND	3030CPT102	7560CPT002	3060CPT102	1530CPT102
CLAY	3030CPT103	7560CPT003	3060CPT103	1530CPT103
SILVER	3030CPT104	7560CPT004	3060CPT104	1530CPT104

CARATTERISTICHE TECNICHE

Technical features
Caracteristiques techniques
Technische eigenschaften

	CARATTERISTICA TECNICA TECHNICAL CHARACTERISTIC CARACTÉRISTIQUE TECHNIQUE TECHNISCHE EIGENSCHAFT	NORMA STANDARD NORM NORME	VALORE RICHIESTO VALUE VALEUR REQUISE GEFORDERTER WERT	VALORE VALUE VALEUR WERT
	Assorbimento d'acqua Water absorption Absorption d'eau Wasseraufnahme	EN ISO 10545-3	0,5%	Conforme Conforms
	Resistenza alle macchie (classi 1-5) Blots resistance (classes 1-5) Résistance aux taches (classes 1-5) Fleckenbeständigkeit (klasse 1-5)	EN ISO 10545-14	3	5
	Resistenza alla flessione Bending strength Résistance à la flexion Mechanischer Widerstand	EN ISO 10545-4	35 N/mm ²	Conforme Conforms
	Resistenza allo scivolamento Slip resistance Résistance aux glissances Rutschhemmung	metodo method B.C.R.A.	$\mu \geq 0,40$	Conforme Conforms
	Resistenza al gelo Frost resistance Résistance au gel Frostbeständigkeit	EN ISO 10545-12	Nessuna alterazione No change Aucune altération Keine Änderung	Conforme Conforms

MERCHANDISING



IMBALLI E PESI

Packing & weight
Emballages et poids
Verpackungen un Gewichte

SIZE	±	BOX			PALLET		
		PZ	MQ	KG	BOX	MQ.	KG
60x60 - 24"x24"	9,5	3	1,08	22,35	40	43,20	914
30x60 - 12"x24"	9,5	6	1,08	21,00	40	43,20	860
30x30 - 12"x12"	9,5	14	1,26	24,00	40	50,40	977
15x30 - 6"x12"	8,5	22	1,00	16,50	80	80,00	1335
15x15 - 6"x6"	8,5	44	1,00	16,50	80	80,00	1335

C A P I T A L

IN/OUT SOLUTION



www.ceramicavalsecchia.it

